

Le dispositif d'enquête PHEDRE

Entre remontées
administratives individuelles et
enquête en face-à-face :
protocole de collecte et
échantillonnage

Prestation de
compensation du
Handicap :
Exécution dans la
Durée et
REste à charge

Malika Zakri

13 juin 2018 : session 10 Collecte

Journées de méthodologie statistique

Programme

POURQUOI ? État de la connaissance	Chiffres clés	Complexité de la PCH	Objectifs de l'enquête
QUOI ? Champ de l'enquête	Chronologie et organisation	Protocole en 4 phases et 2 opérations	Echantillonnage des départements
COMMENT ? Echantillonnage des bénéficiaires	Point d'étape	Difficultés à tous les étages	Résumé des défis méthodologiques


État des lieux sur la connaissance de la PCH

- Données agrégées sur la PCH (paiements, droits ouverts, personnes payées) au niveau du département, trimestrielles et annuelles : DREES
- Informations sur les notifications par élément de PCH à partir des Maisons Départementales des Personnes Handicapées (MDPH) : CNSA

État des lieux sur la connaissance de la PCH

- Données agrégées sur la PCH (paiements, droits ouverts, personnes payées) au niveau du département, trimestrielles et annuelles : DREES
- Informations sur les notifications par élément de PCH à partir des Maisons Départementales des Personnes Handicapées (MDPH) : CNSA
- Enquête ponctuelle « ACTP-PCH » en 2008 auprès des bénéficiaires : description 2 ans après création de la prestation = montée en charge

Chiffres clés



✓ Création en 2006

✓ Ø condition de
ressources

✓ 100 MDPH

✓ 2,2 Md€


✓ 6 600 € en moyenne
par personne et par an

Chiffres clés

P
C
H



P
C
H



270 000 bénéficiaires PCH

Ø barrière d'âge
(2008 < 20 ans, 2018 > 75 ans)

✓ Création en 2006

✓ Ø condition de ressources

✓ 100 MDPH

✓ 2,2 Md€

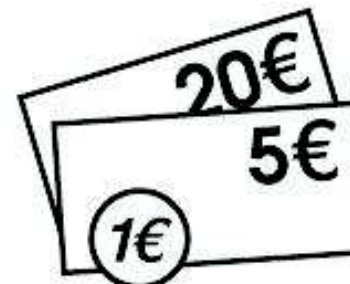
✓ 6 600 € en moyenne par personne et par an



10 200 € par enfant et par an



6 % < 20 ans
11 % des ressources



Chiffres clés

P
C
H



P
C
H



270 000 bénéficiaires PCH

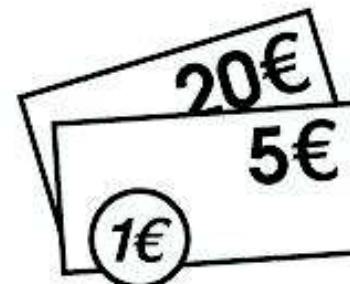
∅ barrière d'âge
(2008 < 20 ans, 2018 > 75 ans)



10 200 € par
enfant et par an



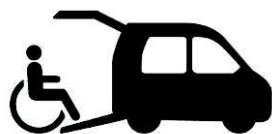
6 % < 20 ans
11 % des
ressources



90 % aide
humaine



7 %
aménagement
du logement
ou du véhicule,
surcoût lié au
transport



✓ Création en 2006

✓ ∅ condition de
ressources

✓ 100 MDPH

✓ 2,2 Md€


✓ 6 600 € en moyenne
par personne et par an

Chiffres clés

P
C
H



P
C
H



270 000 bénéficiaires PCH

∅ barrière d'âge
(2008 < 20 ans, 2018 > 75 ans)

✓ Création en 2006

✓ ∅ condition de ressources

✓ 100 MDPH

✓ 2,2 Md€

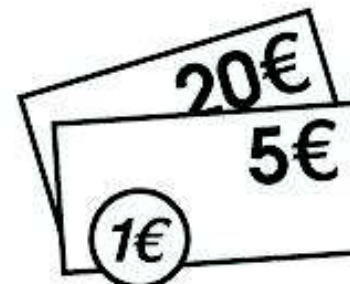
✓ 6 600 € en moyenne par personne et par an



10 200 € par enfant et par an



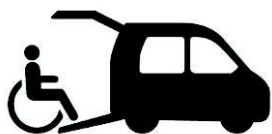
6 % < 20 ans
11 % des ressources



90 % aide humaine



7 % aménagement du logement ou du véhicule, surcoût lié au transport



2 % charge spécifique et exceptionnelle



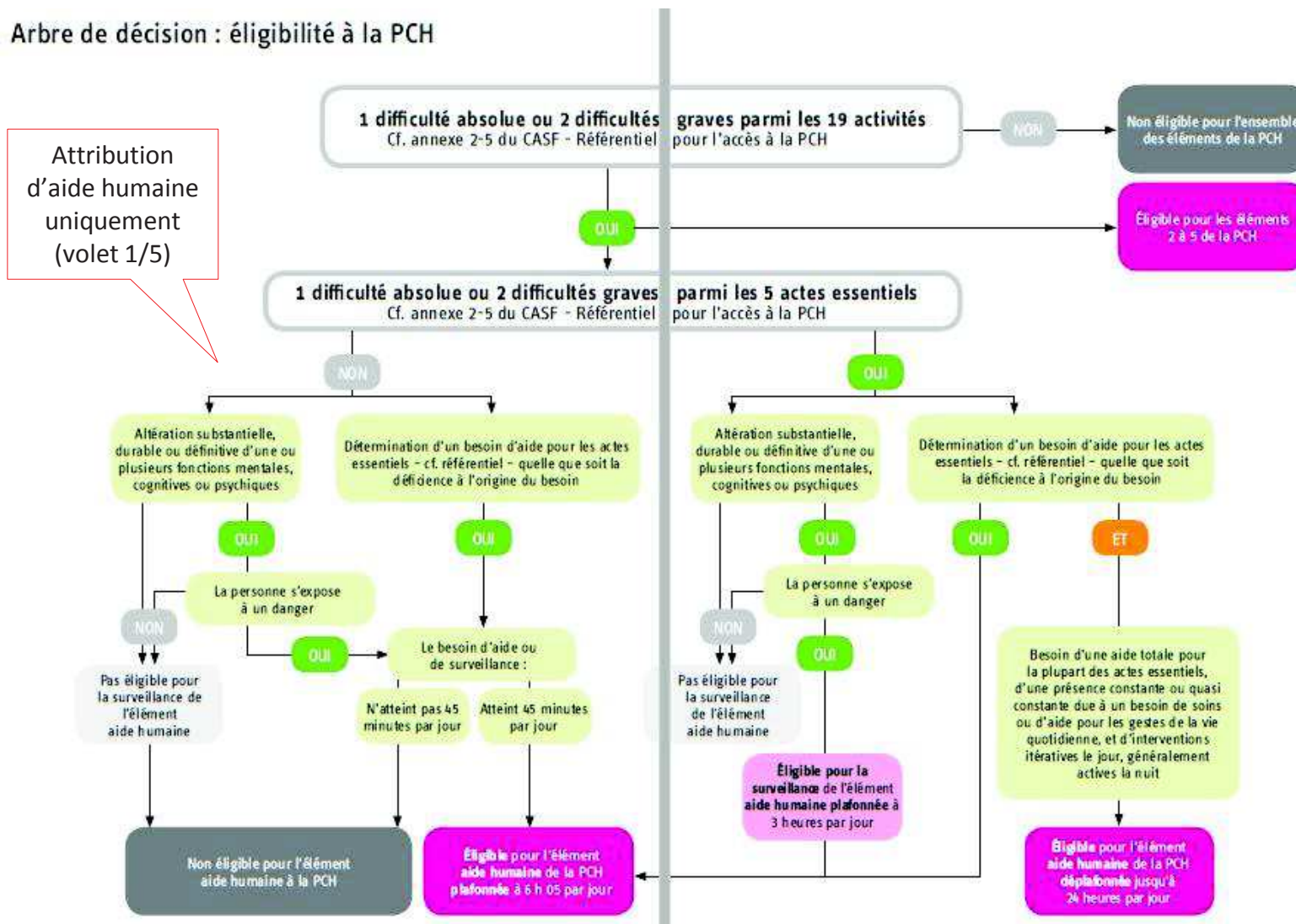
1 % aide technique



0,03 % aide animalière

Complexité de l'attribution de la PCH

Arbre de décision : éligibilité à la PCH



Attribution d'aide humaine uniquement (volet 1/5)

Complexité de l'attribution de la PCH

19 activités définies par le CASF

Mobilité :

se mettre debout ; faire ses transferts ; **marcher** ; se déplacer (dans le logement, à l'extérieur) ; avoir la préhension de la main dominante ; avoir la préhension de la main non dominante ; avoir des activités de motricité fine

Entretien personnel :

se laver ; assurer l'élimination et utiliser les toilettes ; s'habiller ; prendre ses repas

Communication :

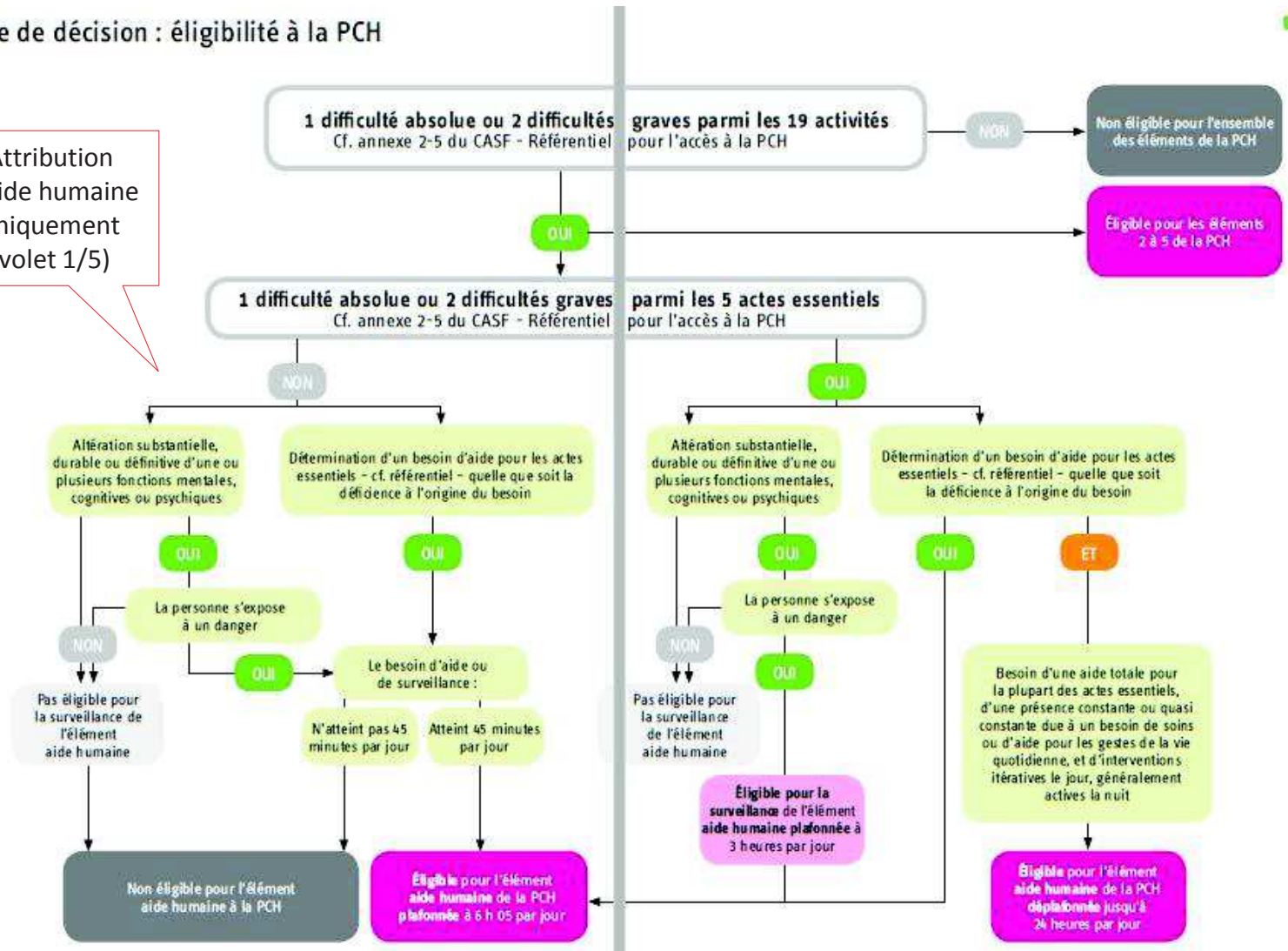
parler ; entendre (percevoir les sons et comprendre) ; voir (distinguer et identifier) ; utiliser des appareils et techniques de communication

Tâches et exigences générales, relations avec autrui :

s'orienter dans le temps ; s'orienter dans l'espace ; gérer sa sécurité ; **maîtriser** son comportement dans ses relations avec autrui

Arbre de décision : éligibilité à la PCH

Attribution d'aide humaine uniquement (volet 1/5)



Objectifs de l'enquête

- Actuellement pas d'information sur
 - Le degré de mise en place des plans
 - alors que montants payés < montants notifiés, au niveau macro
 - Le reste à charge après PCH pour le bénéficiaire

Objectifs de l'enquête

- Actuellement pas d'information sur
 - Le degré de mise en place des plans
 - alors que montants payés < montants notifiés, au niveau macro
 - Le reste à charge après PCH pour le bénéficiaire
- Nécessité d'un protocole complexe
 - Pour les deux objectifs : faire appel à trois sources
 - MDPH qui évalue et notifie
 - Conseil départemental qui paie
 - Individu qui met en place (ou non) le plan

Objectifs de l'enquête

- Actuellement pas d'information sur
 - Le degré de mise en place des plans
 - alors que montants payés < montants notifiés, au niveau macro
 - Le reste à charge après PCH pour le bénéficiaire
- Nécessité d'un protocole complexe
 - Pour les deux objectifs : faire appel à trois sources
 - MDPH qui évalue et notifie
 - Conseil départemental qui paie
 - Individu qui met en place (ou non) le plan
 - Pour la mise en place des plans : suivre une population dans la durée (délais souvent longs)

Champ de l'enquête :

- ❖ **dépôt d'une demande** d'au moins un élément PCH domicile auprès de la MDPH de son département de résidence entre le 1er janvier et le 31 décembre **2012** ;
- ❖ au moins un des éléments a été **accordé** par la Commission des droits et de l'autonomie des personnes handicapées (CDAPH) entre le 1er janvier 2012 et le 31 décembre 2015 ;
- ❖ au moins un des éléments accordés nécessite un **paiement** par le conseil départemental



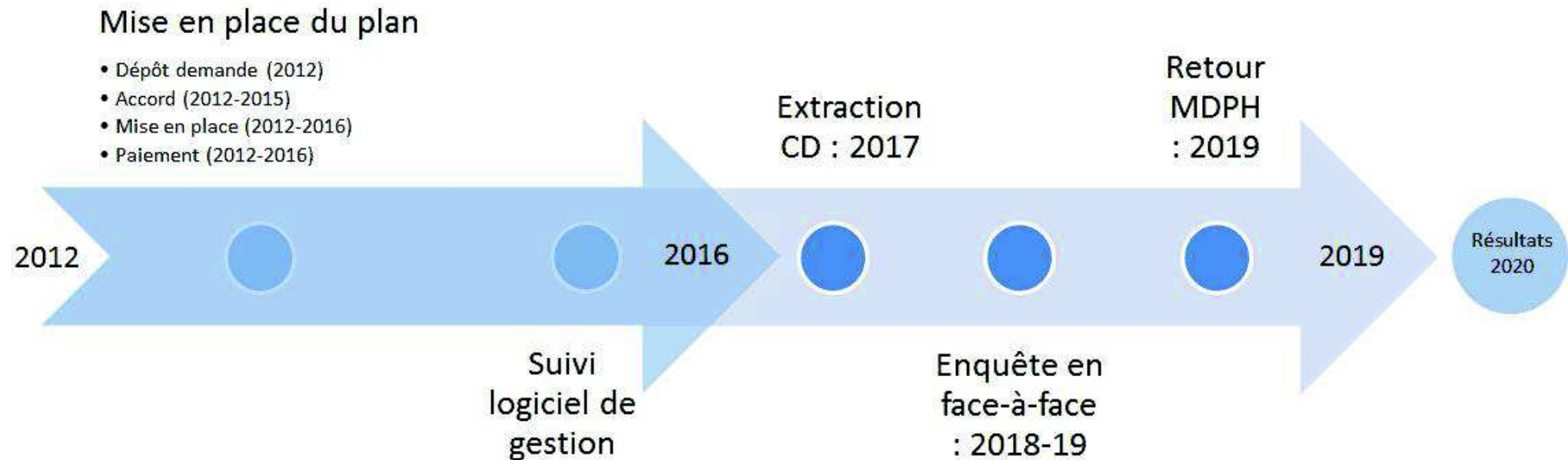
Champ de l'enquête :

- ❖ **dépôt d'une demande** d'au moins un élément PCH domicile auprès de la MDPH de son département de résidence entre le 1er janvier et le 31 décembre **2012** ;
- ❖ au moins un des éléments a été **accordé** par la Commission des droits et de l'autonomie des personnes handicapées (CDAPH) entre le 1er janvier 2012 et le 31 décembre 2015 ;
- ❖ au moins un des éléments accordés nécessite un **paiement** par le conseil départemental

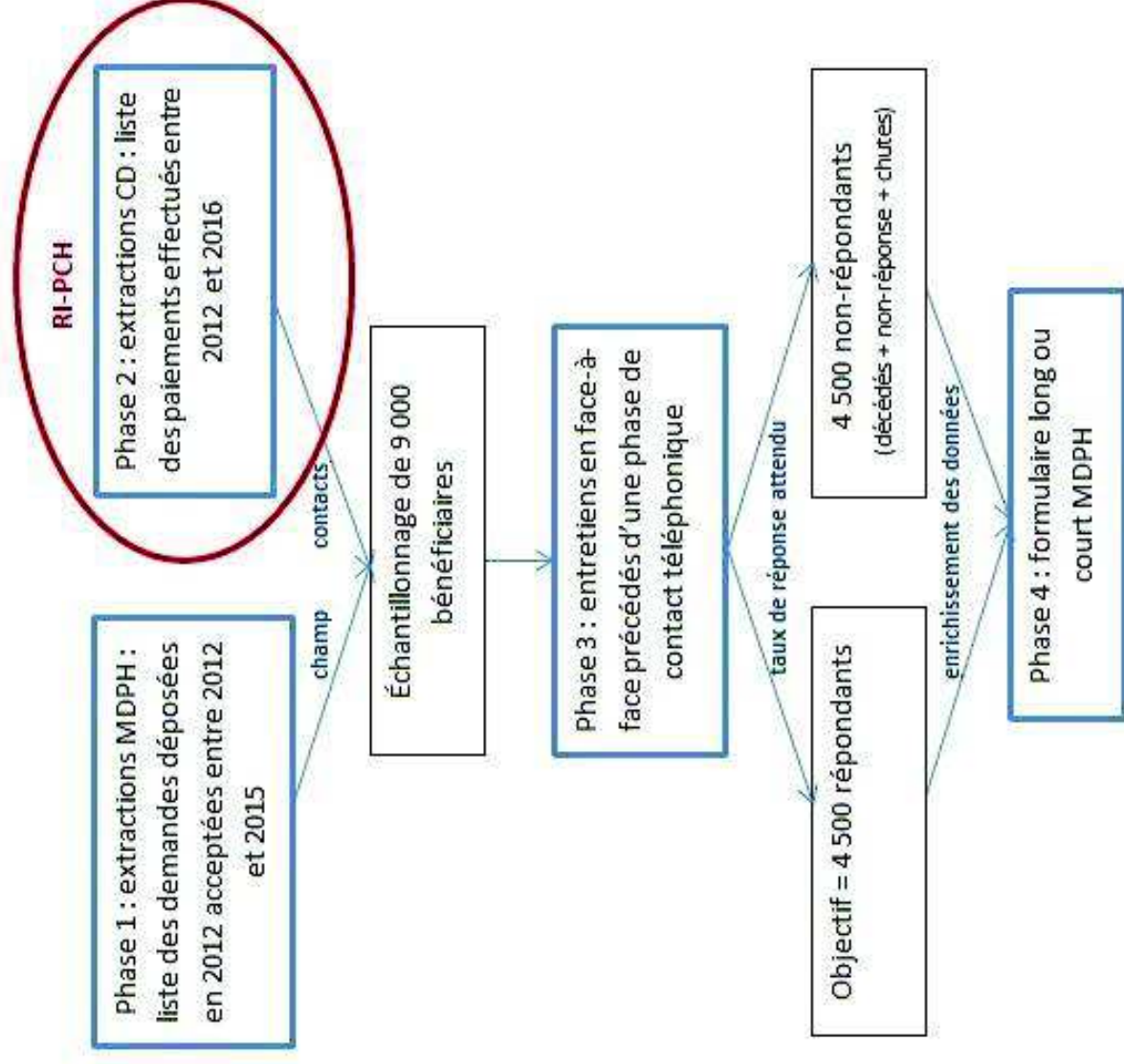


Champ de l'enquête :

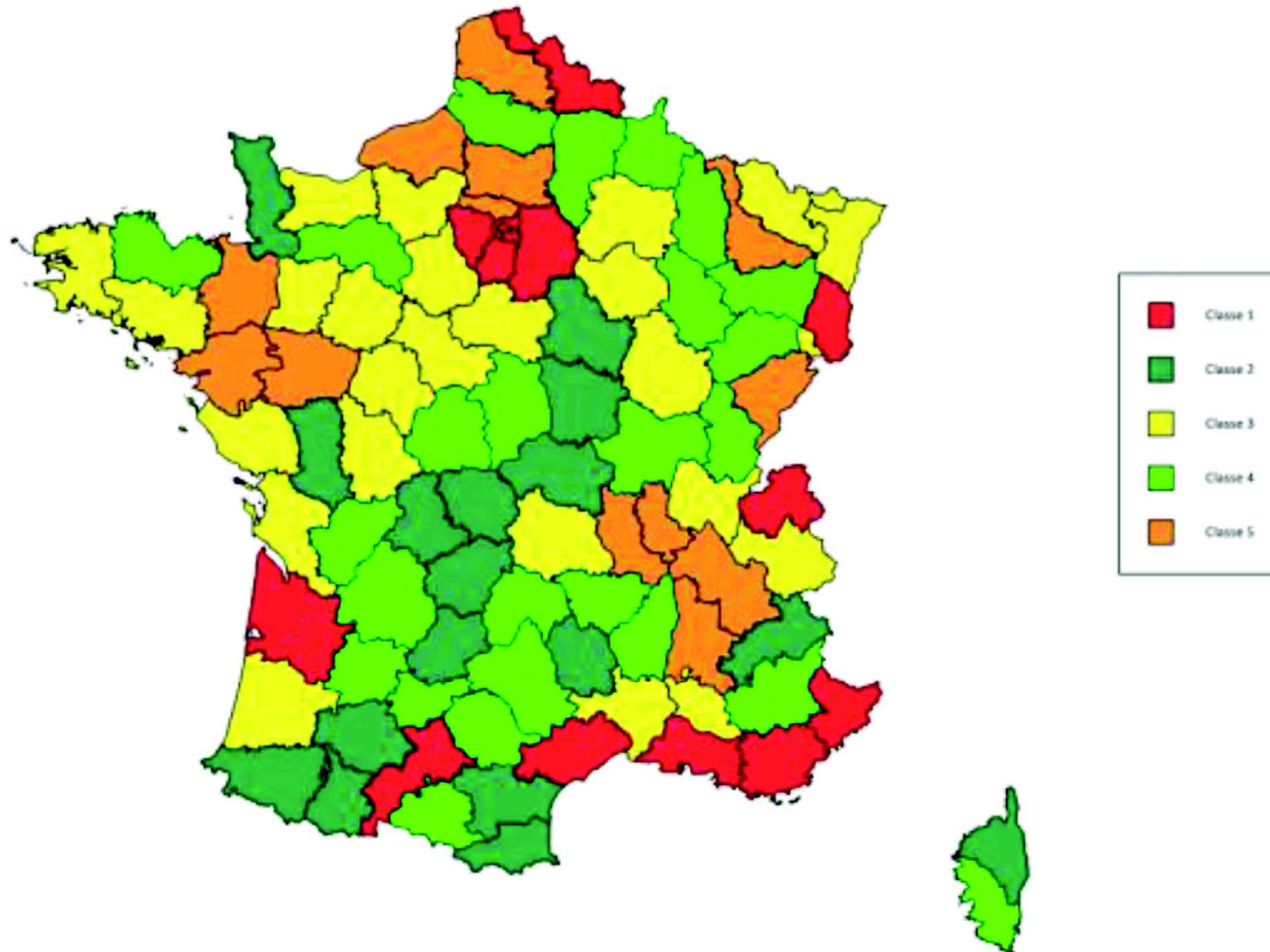
- ❖ **dépôt d'une demande** d'au moins un élément PCH domicile auprès de la MDPH de son département de résidence entre le 1er janvier et le 31 décembre **2012** ;
- ❖ au moins un des éléments a été **accordé** par la Commission des droits et de l'autonomie des personnes handicapées (CDAPH) entre le 1er janvier 2012 et le 31 décembre 2015 ;
- ❖ au moins un des éléments accordés nécessite un **paiement** par le conseil départemental



ENQUÊTE PHEDRE : PHASES 1 À 4



Échantillonnage des départements



Echantillonnage des bénéficiaires

Sous-représentation des personnes décédées -> objectif n°1

Sur-représentation des gros plans -> objectif n°2

Description des strates		Probabilité de tirage
Strate 1	Décédés	Personnes qui sont décédées depuis leur demande en 2012 0,15
Strate 2	Gros plans	Personnes qui suite à 2012 ont eu un "gros" élément accordé : aides techniques pour plus de 3 960€ ou aménagement du logement et/ou véhicule de plus de 5 000€ 1
Strate 3	Autres	Autres bénéficiaires 0,30

Point d'étape

- PHEDRE base de sondage

Cohorte 2012 = **28 600 bénéficiaires** (10 % des bénéficiaires)

= 3 000 décédés + 1 600 gros plans + 24 000 autres

Point d'étape

- RI-PCH en chiffres

3 logiciels de gestion principaux + logiciels propre

25 départements + 5 années

145 000 bénéficiaires

600 000 notifications (concernant 115 000 bénéficiaires)

7 000 000 paiements (concernant 120 000 bénéficiaires)

- PHEDRE base de sondage

Cohorte 2012 = **28 600 bénéficiaires** (10 % des bénéficiaires)

= 3 000 décédés + 1 600 gros plans + 24 000 autres

Des difficultés à tous les étages ...

- Ø SI-MDPH
- Multiplicité acteurs
- Multiplicité interlocuteurs



Des difficultés à tous les étages ...

- Ø SI-MDPH
- Multiplicité acteurs
- Multiplicité interlocuteurs
- Population hétérogène
Diversité du handicap
- Biais de mémoire
- Attrition



... aux défis méthodologiques

- Ø SI-MDPH -> Extractions ad hoc
- Multiplicité acteurs -> Deux opérations en une !
- Multiplicité interlocuteurs
- Population hétérogène
Diversité du handicap
- Biais de mémoire
- Attrition

+ Appariements prévus [revenus des bénéficiaires, cumul de prestations]

... aux défis méthodologiques

- ∅ SI-MDPH -> Extractions ad hoc
- Multiplicité acteurs -> Deux opérations en une !
- Multiplicité interlocuteurs -> Proxy(s) pour répondre
- Population hétérogène
Diversité du handicap -> Interprète LSF, braille,
vidéo, internet, FALC
- Biais de mémoire
- Attrition

+ Appariements prévus [revenus des bénéficiaires, cumul de prestations]

... aux défis méthodologiques

- ∅ SI-MDPH -> Extractions ad hoc
- Multiplicité acteurs -> Deux opérations en une !
- Multiplicité interlocuteurs -> Proxy(s) pour répondre
- Population hétérogène
Diversité du handicap -> Interprète LSF, braille,
vidéo, internet, FALC
- Biais de mémoire -> Réactiver la mémoire
- Attrition -> Redresser

+ Appariements prévus [revenus des bénéficiaires, cumul de prestations]

Merci de votre attention

malika.zakri@sante.gouv.fr