

# L'Enquête Famille et Logements 2011

pour mieux comprendre ce que sont le  
couple et la famille au recensement

Guillemette BUISSON  
Aude LAPINTE



Mesurer pour comprendre



# L'EFL 2011: POUR MIEUX COMPRENDRE CE QUE SONT LE COUPLE ET LA FAMILLE AU RECENSEMENT

---

## Introduction

### EFL et situations conjugales des adultes dans le recensement

Vivre en couple dans le recensement

Être en couple cohabitant

Être en couple avec une personne du même sexe

Que recouvre le statut matrimonial du recensement ?

État matrimonial et situation conjugale de fait

Le Pacs

Les modes de cohabitation

### EFL et situations familiales des enfants dans le recensement

Les enfants selon le type de famille dans l'EFL

Repérage des enfants

Le type de famille

Comparaison du type de famille des enfants entre EFL et EAR au niveau global

Comparaison du type de famille des enfants au niveau individuel

Les enfants présents dans une seule source expliquent peu les écarts

Les enfants présents dans les deux sources classés dans des types de familles différents

## Conclusion

# Introduction

---

- ❑ L'EFL 2011 = enquête en dépôt retrait associée à l'EAR 2011 sur un sous-échantillon de 360 000 personnes
- ❑ Recensement = description des personnes vivant habituellement dans le logement
- ❑ EFL = description plus large de la famille (ensemble des enfants eus; enfants multi-résidents; dates sur le parcours conjugal)
- ❑ EFL = aller au-delà de la description RP des couples et des familles + mieux comprendre le RP




# EFL et situations conjugales des adultes dans le recensement

---

## 3 approches dans le recensement :

- La question « Vivez-vous en couple ? »
- La question « quelle est votre situation matrimoniale légale ? »
- Le mode de cohabitation issu de l'analyse « ménage famille »



# Vivre en couple dans le recensement : être en couple cohabitant

---

- Déclarer vivre en couple dans le recensement = déclarer être en couple cohabitant dans 99% des cas dans l'EFL
  
- 400 000 des 1,3 millions de personnes déclarant être en couple non cohabitant à l'EFL déclarent vivre en couple au recensement:
  - des personnes plus âgées: médiane à 37 ans contre 27 ans pour les autres non cohabitant.
  - en couple depuis plus longtemps
  - 3 fois plus souvent mariés

# Vivre en couple dans le recensement : les personnes en couple de même sexe

---

- Estimation des personnes en couple avec une personne du même sexe dans le recensement : si seulement deux personnes dans un logement répondent oui à la question « vivez-vous en couple ? » et sont du même sexe alors elles forment un couple de même sexe.
  
- 295 000 personnes majeures vivent en couple avec une personne du même sexe.

# Vivre en couple dans le recensement : les personnes en couple de même sexe

- ❑ Apurements pour dénombrer les personnes en couple avec une personne de même sexe dans l'EFL
  - ❑ limités pour les personnes en couple non cohabitant
  - ❑ Apurements de la variable sexe du conjoint des couples cohabitants

Répartition des personnes en couple cohabitant selon le sexe du conjoint dans l'EFL et le recensement avant apurement

sexe du conjoint	effectifs non pondérés
ni dans l'EFL ni dans le recensement car le conjoint n'a pas été retrouvé via l'appariement	400
dans l'EFL mais pas dans le recensement car le conjoint n'a pas été retrouvé via l'appariement	500
dans le recensement mais non réponse dans l'EFL	4 300
<a href="#">différents de celui de l'enquête dans les deux sources</a>	225 100
<a href="#">identique à celui de l'enquête dans les deux sources</a>	1 100
identique à celui de l'enquête dans le recensement mais pas l'EFL	800
identique à celui de l'enquête dans l'EFL mais pas l'EAR	700
ensemble des personnes en couple cohabitant	232 900

Source : Insee, EFL 2011.

Champs : France métropolitaine, personnes majeures vivant en ménage ordinaire déclarant être en couple avant prise en compte de l'ensemble des apurements.

# Vivre en couple dans le recensement : les personnes en couple de même sexe

Effets de l'apurement sur le nombre de personnes en couple de même sexe dans l'EFL.

avant apurement	effectifs	après apurement			
		couple de même sexe	couple de sexes différents	pas en couple	ensemble
couple de même sexe cohabitant	non pondéré	1 100	700	400	2 200
	pondéré	173 000	79 000	53 000	305 000
couple de même sexe non cohabitant	non pondéré	200			200
	pondéré	32 000			32 000

Champs : France métropolitaine, personnes majeures vivant en ménage ordinaire déclarant être en couple avant prise en compte de l'ensemble des apurements.  
Source : Insee, EFL 2011.

## ❑ Quelles conclusions pour le recensement?

- 295 000 personnes en couple résideraient ainsi avec un conjoint du même sexe.
- pour 157 000 résultats cohérents dans les deux sources
- pour 138 000 ce sont des personnes vivant avec un conjoint de sexe différent dans l'EFL après apurement
- erreur avant apurement EFL et recensement proche, faible mais importante au regard de la taille de la population.



# Etat matrimonial légal

- La quasi totalité des personnes légalement mariées vivent en couple : 95% des personnes majeures mariées résidant en ménage ordinaire.
- Les autres, soit plus d'un million de mariés, n'habitent pas avec leur conjoint ou sont en institutions

Situation conjugale selon l'état matrimonial légal.

	en couple corésident	en couple non corésident	plus en couple suite à une séparation	plus en couple suite au décès du dernier conjoint	jamais en couple	en institution	ensemble des personnes majeures	
							en %	en milliers
célibataire	36	6	12	1	41	5	100	17 049
marié	95	1	3	0	0	1	100	24 264
veuf	5	1	1	83	1	9	100	3 950
divorcé	26	3	65	1	2	2	100	3 980
	<b>en %</b>	62	3	11	7	15	3	100
<b>ensemble</b>	<b>en milliers</b>	30 438	1 316	5 265	3 528	7 284	1 412	49 243

Champ : personnes majeures en France métropolitaine.

Source : Insee, enquête Famille et logements hors institution, enquête annuelle de recensement pour les personnes en institution, 2011

- Le recensement ne permet pas aux pacsés de se déclarer comme tels jusqu'en 2015: une personne en couple pacsée sur dix se déclare mariée au recensement : soit environ 130 000 personnes

# Etat matrimonial légal

## Répartition des personnes en couple selon le type d'union dans l'EFL

	mariées		pacsées		union libre		Tout type d'union	
	effectifs en milliers	%	effectifs en milliers	%	effectifs en milliers	%	effectifs en milliers	%
personnes en couple cohabitant de sexes différents	23 000	72,4	1 273	4,0	5 993	18,9	30 266	95,3
personnes en couple cohabitant de même sexe	1	0,0	86	0,3	85	0,3	172	0,5
personnes en couple non cohabitant de sexes différents	202	0,6	19	0,1	1 063	3,3	1 284	4,0
personnes en couple non cohabitant de même sexe	-	0,0	4	0,0	28	0,1	32	0,1
<b>total des personnes en couple</b>	<b>23 203</b>	<b>73,1</b>	<b>1 382</b>	<b>4,4</b>	<b>7 169</b>	<b>22,6</b>	<b>31 754</b>	<b>100</b>

Source: Insee, EFL 2011

Champs : France métropolitaine, personnes majeures vivant en ménage ordinaire déclarant être en couple.

## Répartition des personnes en couple cohabitant selon l'état matrimonial dans le recensement

	effectifs en milliers	%
deux personnes mariées	22 467	75,2
deux personnes célibataires	5 205	17,4
autres cas	2 201	7,4
Ensemble	29 873	100,0

Source: Insee, RP 2011

Champs : France métropolitaine, personnes majeures vivant en ménage ordinaire en couple cohabitant.

# Modes de cohabitation dans le recensement

---

- ❑ L'EFL permet d'étudier la qualité du codage de la variable « mode de cohabitation » décrivant la situation des personnes au sein des familles issues de l'analyse « Ménage Famille ».

On compare ici les réponses apportées à la question « vivez-vous en couple » du recensement à la situation de vie en couple reconstituée par l'AMF au sein des logements, et à la réponse à la question « êtes-vous en couple ? » posée à l'EFL.

# Modes de cohabitation dans le recensement

## Comparaison de l'EAR et de l'EFL sur les situations de vie en couple des enquêtés

EAR : mode de cohabitation reconstitué par l'analyse "ménage famille" (AMF)	EAR : "Vivez-vous en couple ? Oui/non"	EFL "Etes-vous en couple actuellement ?"	effectifs estimés (milliers)	en %	Situation résumée
<b>Cas cohérents : variables recensement cohérentes et cohérence avec l'EFL</b>					
<b>Réponses identiques</b>					
en couple	oui	oui	29 620	62	En couple
pas en couple	non	non	15 770	33	Pas en couple
<b>Les différences de concepts expliquent les différences de réponses aux questions</b>					
pas en couple	non	LAT	940	2	En couple non co-résident
pas en couple	oui	LAT	350	1	En couple non co-résident
en couple	oui	LAT	30	0	En couples non co-résidents probablement pour raison professionnelle
pas en couple	oui	oui	160	0	En couple co-résidents de personnes de même sexe
<b>Total</b>			<b>46 870</b>	<b>98</b>	
<b>Cas où la variable "vie en couple" est incohérente avec les variables "Mode de cohabitation" de l'EAR et "couple" de l'EFL</b>					
en couple	non	oui	210		
pas en couple	oui	non	260		
<b>Total</b>			<b>470</b>	<b>1</b>	
<b>Cas où la variable "mode de cohabitation" est incohérente avec les variables "Vie en couple" de l'EAR et couple de l'EFL</b>					
<b>La construction de la variable mode de cohabitation conduit à une erreur</b>					
pas en couple	oui	oui	150		en couple, non repéré par la variable "mode de cohabitation"
pas en couple	oui	oui	110		en couple, non repéré par la variable "mode de cohabitation" en raison d'une erreur sur le sexe
<b>L'incohérence ne traduit pas nécessairement un problème dans la construction de "Mode de cohabitation"</b>					
pas en couple	oui	oui	90		
en couple	non	non	30		
<b>Total</b>			<b>380</b>	<b>0</b>	
<b>Cas où la variable couple de l'EFL est incohérente avec les variables "Vie en couple" et "Mode de cohabitation" de l'EAR</b>					
pas en couple	non	oui	100		
en couple	oui	non	20		
<b>Total</b>			<b>120</b>		
<b>Total</b>			<b>47 840</b>	<b>100</b>	

Champ : personnes majeures résidant en logement ordinaire en France métropolitaine.

Source : Insee, enquête Famille et logements, 2011

# EFL et situations familiales des enfants dans le recensement

---

- ❑ l'EFL a bénéficié de traitements spécifiques visant à assurer un meilleur degré de qualité des informations.
  
  - ❑ Les liens de filiations plus solides dans l'EFL que dans l'EAR:
    - ❑ questionnaire adapté à l'étude des situations familiales
    - ❑ l'ensemble de la structure familiale est décrite par une même personne sur un questionnaire unique
- ⇒ permet notamment de distinguer les beaux-enfants des enfants et donc d'isoler les familles recomposées

# Questionnaire de l'EFL

### Vos enfants et ceux de votre conjoint(e)/ami(e) actuel(le)

**11** Avez-vous eu des enfants ? (y compris adoptés ou décédés)

• Oui...  1 →  2  
 • Non...  1 →  2

• Combien ?   
 • Parmi eux, combien vivent dans ce logement ? (même une partie du temps seulement)

**12** Votre conjoint(e)/ami(e) actuel(le) a-t-il(elle) eu des enfants au cours d'une précédente union ? (y compris adoptés ou décédés)

• Oui...  1 →  2  
 • Non...  1 →  2

• Combien ?   
 • Parmi eux, combien vivent dans ce logement ? (même une partie du temps seulement)

*Si vous n'avez jamais eu d'enfants et qu'aucun enfant de votre conjoint(e)/ami(e) ne vit dans votre logement → Allez à la question 15*

### Les enfants qui vivent dans ce logement, même une partie du temps seulement

**13** Décrivez chacun de vos enfants et ceux de votre conjoint(e)/ami(e) qui vivent dans ce logement, même une partie du temps seulement (si plus de six enfants vivent dans ce logement, utilisez un deuxième imprimé)

Prénom de l'enfant	Sexe		Année de naissance	Êtes-vous sa mère ?		Son père est-il votre conjoint/ami actuel ?		Si cet enfant a été adopté	Combien de temps vit-il dans ce logement ?	Vit-il aussi régulièrement dans un autre logement ?			
	Masculin	Féminin		Oui	Non	Oui	Non			Plusieurs réponses possibles pour chaque enfant			
	M	F		Année		Age d'adoption				Tout le temps	La moitié du temps ou plus	Moins de la moitié du temps	OUI, chez son autre parent
										Non			
1	<input type="checkbox"/> 1 <input type="checkbox"/> 2	<input type="checkbox"/> 1 <input type="checkbox"/> 2	<input type="text"/>	<input type="checkbox"/> 1 <input type="checkbox"/> 2	<input type="checkbox"/> 1 <input type="checkbox"/> 2	<input type="checkbox"/> 1 <input type="checkbox"/> 2	<input type="checkbox"/> 1 <input type="checkbox"/> 2	<input type="text"/> ans	<input type="checkbox"/> 1 <input type="checkbox"/> 2 <input type="checkbox"/> 3	<input type="checkbox"/> 1 <input type="checkbox"/> 2 <input type="checkbox"/> 3 <input type="checkbox"/> 4	<input type="checkbox"/> 1 <input type="checkbox"/> 2 <input type="checkbox"/> 3 <input type="checkbox"/> 4	<input type="checkbox"/> 1 <input type="checkbox"/> 2 <input type="checkbox"/> 3 <input type="checkbox"/> 4	<input type="checkbox"/> 1 <input type="checkbox"/> 2 <input type="checkbox"/> 3 <input type="checkbox"/> 4
2	<input type="checkbox"/> 1 <input type="checkbox"/> 2	<input type="checkbox"/> 1 <input type="checkbox"/> 2	<input type="text"/>	<input type="checkbox"/> 1 <input type="checkbox"/> 2	<input type="checkbox"/> 1 <input type="checkbox"/> 2	<input type="checkbox"/> 1 <input type="checkbox"/> 2	<input type="checkbox"/> 1 <input type="checkbox"/> 2	<input type="text"/> ans	<input type="checkbox"/> 1 <input type="checkbox"/> 2 <input type="checkbox"/> 3	<input type="checkbox"/> 1 <input type="checkbox"/> 2 <input type="checkbox"/> 3 <input type="checkbox"/> 4	<input type="checkbox"/> 1 <input type="checkbox"/> 2 <input type="checkbox"/> 3 <input type="checkbox"/> 4	<input type="checkbox"/> 1 <input type="checkbox"/> 2 <input type="checkbox"/> 3 <input type="checkbox"/> 4	
3	<input type="checkbox"/> 1 <input type="checkbox"/> 2	<input type="checkbox"/> 1 <input type="checkbox"/> 2	<input type="text"/>	<input type="checkbox"/> 1 <input type="checkbox"/> 2	<input type="checkbox"/> 1 <input type="checkbox"/> 2	<input type="checkbox"/> 1 <input type="checkbox"/> 2	<input type="checkbox"/> 1 <input type="checkbox"/> 2	<input type="text"/> ans	<input type="checkbox"/> 1 <input type="checkbox"/> 2 <input type="checkbox"/> 3	<input type="checkbox"/> 1 <input type="checkbox"/> 2 <input type="checkbox"/> 3 <input type="checkbox"/> 4	<input type="checkbox"/> 1 <input type="checkbox"/> 2 <input type="checkbox"/> 3 <input type="checkbox"/> 4	<input type="checkbox"/> 1 <input type="checkbox"/> 2 <input type="checkbox"/> 3 <input type="checkbox"/> 4	
4	<input type="checkbox"/> 1 <input type="checkbox"/> 2	<input type="checkbox"/> 1 <input type="checkbox"/> 2	<input type="text"/>	<input type="checkbox"/> 1 <input type="checkbox"/> 2	<input type="checkbox"/> 1 <input type="checkbox"/> 2	<input type="checkbox"/> 1 <input type="checkbox"/> 2	<input type="checkbox"/> 1 <input type="checkbox"/> 2	<input type="text"/> ans	<input type="checkbox"/> 1 <input type="checkbox"/> 2 <input type="checkbox"/> 3	<input type="checkbox"/> 1 <input type="checkbox"/> 2 <input type="checkbox"/> 3 <input type="checkbox"/> 4	<input type="checkbox"/> 1 <input type="checkbox"/> 2 <input type="checkbox"/> 3 <input type="checkbox"/> 4	<input type="checkbox"/> 1 <input type="checkbox"/> 2 <input type="checkbox"/> 3 <input type="checkbox"/> 4	
5	<input type="checkbox"/> 1 <input type="checkbox"/> 2	<input type="checkbox"/> 1 <input type="checkbox"/> 2	<input type="text"/>	<input type="checkbox"/> 1 <input type="checkbox"/> 2	<input type="checkbox"/> 1 <input type="checkbox"/> 2	<input type="checkbox"/> 1 <input type="checkbox"/> 2	<input type="checkbox"/> 1 <input type="checkbox"/> 2	<input type="text"/> ans	<input type="checkbox"/> 1 <input type="checkbox"/> 2 <input type="checkbox"/> 3	<input type="checkbox"/> 1 <input type="checkbox"/> 2 <input type="checkbox"/> 3 <input type="checkbox"/> 4	<input type="checkbox"/> 1 <input type="checkbox"/> 2 <input type="checkbox"/> 3 <input type="checkbox"/> 4	<input type="checkbox"/> 1 <input type="checkbox"/> 2 <input type="checkbox"/> 3 <input type="checkbox"/> 4	
6	<input type="checkbox"/> 1 <input type="checkbox"/> 2	<input type="checkbox"/> 1 <input type="checkbox"/> 2	<input type="text"/>	<input type="checkbox"/> 1 <input type="checkbox"/> 2	<input type="checkbox"/> 1 <input type="checkbox"/> 2	<input type="checkbox"/> 1 <input type="checkbox"/> 2	<input type="checkbox"/> 1 <input type="checkbox"/> 2	<input type="text"/> ans	<input type="checkbox"/> 1 <input type="checkbox"/> 2 <input type="checkbox"/> 3	<input type="checkbox"/> 1 <input type="checkbox"/> 2 <input type="checkbox"/> 3 <input type="checkbox"/> 4	<input type="checkbox"/> 1 <input type="checkbox"/> 2 <input type="checkbox"/> 3 <input type="checkbox"/> 4	<input type="checkbox"/> 1 <input type="checkbox"/> 2 <input type="checkbox"/> 3 <input type="checkbox"/> 4	

### Vos enfants qui ne vivent pas dans ce logement, ou qui sont décédés

**14** Décrivez chacun de vos enfants qui ne vivent pas dans ce logement (si vous avez plus de sept enfants qui ne vivent pas dans ce logement, utilisez un deuxième imprimé)

Prénom de l'enfant	Sexe		Année de naissance	Êtes-vous sa mère ?		Son père est-il votre conjoint/ami actuel ?		Si cet enfant a été adopté	A quel âge cet enfant a-t-il cessé de vivre avec vous ?	Où vit-il ? (s'il n'est pas décédé)		
	Masculin	Féminin		Oui	Non	Oui	Non					
	M	F		Année		Age d'adoption					Age	Commune (et arrondissement pour Paris, Lyon, Marseille)
1	<input type="checkbox"/> 1 <input type="checkbox"/> 2	<input type="checkbox"/> 1 <input type="checkbox"/> 2	<input type="text"/>	<input type="checkbox"/> 1 <input type="checkbox"/> 2	<input type="checkbox"/> 1 <input type="checkbox"/> 2	<input type="checkbox"/> 1 <input type="checkbox"/> 2	<input type="checkbox"/> 1 <input type="checkbox"/> 2	<input type="text"/> ans	<input type="text"/> ans	<input type="text"/>		
2	<input type="checkbox"/> 1 <input type="checkbox"/> 2	<input type="checkbox"/> 1 <input type="checkbox"/> 2	<input type="text"/>	<input type="checkbox"/> 1 <input type="checkbox"/> 2	<input type="checkbox"/> 1 <input type="checkbox"/> 2	<input type="checkbox"/> 1 <input type="checkbox"/> 2	<input type="checkbox"/> 1 <input type="checkbox"/> 2	<input type="text"/> ans	<input type="text"/> ans	<input type="text"/>		
3	<input type="checkbox"/> 1 <input type="checkbox"/> 2	<input type="checkbox"/> 1 <input type="checkbox"/> 2	<input type="text"/>	<input type="checkbox"/> 1 <input type="checkbox"/> 2	<input type="checkbox"/> 1 <input type="checkbox"/> 2	<input type="checkbox"/> 1 <input type="checkbox"/> 2	<input type="checkbox"/> 1 <input type="checkbox"/> 2	<input type="text"/> ans	<input type="text"/> ans	<input type="text"/>		

### Votre mère

**15** Où est née votre mère (ou la femme qui vous a élevée) ?

département  n° DOM  pays pour l'étranger, territoire pour les TOM

Ne sait pas...  1

**16** Était-elle française à la naissance ? Oui...  1 Non...  2

**17** Quelle profession exerce-t-elle ou exerçait-elle si elle ne travaille plus ?  
*N'écrivez pas « chômeuse » ou « retraitée », mais notez bien la profession exercée auparavant.*

N'a jamais travaillé...  1

**18** Est-elle ou était-elle ?

• Salariée...  1 • indépendante ou à son compte...  2  
 • Aide familiale non rémunérée...  3 • Ne sait pas...  4

**19** Est-elle vivante ? • Oui...  1  
 • Non...  2 → Année de décès

**20** Où vit-elle (si elle est vivante) ? Plusieurs réponses possibles

• Dans ce logement...  1  
 • Ailleurs...  2 → Précisez

• Ne sait pas...  3 (Commune et arrondissement pour Paris, Lyon, Marseille) département (99 pour l'étranger)

### Votre père

**21** Où est né votre père (ou l'homme qui vous a élevée) ?

département  n° DOM  pays pour l'étranger, territoire pour les TOM

Ne sait pas...  1

**22** Était-il français à la naissance ? Oui...  1 Non...  2

**23** Quelle profession exerce-t-il ou exerçait-il s'il ne travaille plus ?  
*N'écrivez pas « chômeur » ou « retraité », mais notez bien la profession exercée auparavant.*

N'a jamais travaillé...  1

**24** Est-il ou était-il ?

• Salarié...  1 • indépendant ou à son compte...  2  
 • Aide familial non rémunéré...  3 • Ne sait pas...  4

**25** Est-il vivant ? • Oui...  1  
 • Non...  2 → Année de décès

**26** Où vit-il (s'il est vivant) ? Plusieurs réponses possibles

• Avec votre mère...  1  
 • Dans ce logement...  2  
 • Ailleurs...  3 → Précisez

# Les enfants dans l'EFL : quels enfants prendre en compte ?

---

- Se rapprocher de la définition d'enfant du RP :

Enfant = individu célibataire qui habite avec au moins un de ses (beau-)parents, ne vit ni en couple ni avec des enfants.

- Se limiter aux enfants vivant principalement dans le logement

- Se limiter aux mineurs

- Exclure les enfants nés début 2011

=>13,64 Millions d'enfants mineurs dans l'EFL (nés avant 2011)

# Les enfants dans l'EFL : construction d'une typologie de famille

---

Elle repose sur la réponse aux questions:

1- Y a-t-il un (des) enfant(s) dans le logement?

Si oui:

2- le répondant a-t-il un conjoint dans le logement?

Si non => famille monoparentale (même si en couple non cohabitant, mais contrairement à l'EAR, on sait préciser si le conjoint hors logement est l'autre parent des enfants)

Si oui :

3- Quels sont les liens de parenté qui existent entre les 2 adultes et les enfants?

Si un des enfants au moins n'est pas l'enfant des 2 membres du couple => famille recomposée

Dans tous les autres cas => famille traditionnelle



# Répartition des enfants par type de famille : comparaison entre EFL et EAR au niveau global

## Répartition des enfants mineurs par type de famille dans l'EFL et dans l'EAR

		Ensemble	Hors nés en 2011	Répartition (en %)
EFL	Couple avec enfants	11 240 000	11 180 000	82,0
	Traditionnelle	9 770 000	9 720 000	71,3
	Recomposée	1 470 000	1 460 000	10,7
	Monoparentale	2 460 000	2 460 000	18,0
	<b>Ensemble</b>	<b>13 700 000</b>	<b>13 640 000</b>	<b>100,0</b>
EAR 2011 échantillon de ménages	Couple avec enfants	11 080 000	11 040 000	81,3
	Monoparentale	2 540 000	2 540 000	18,7
	<b>Ensemble</b>	<b>13 620 000</b>	<b>13 580 000</b>	<b>100,0</b>

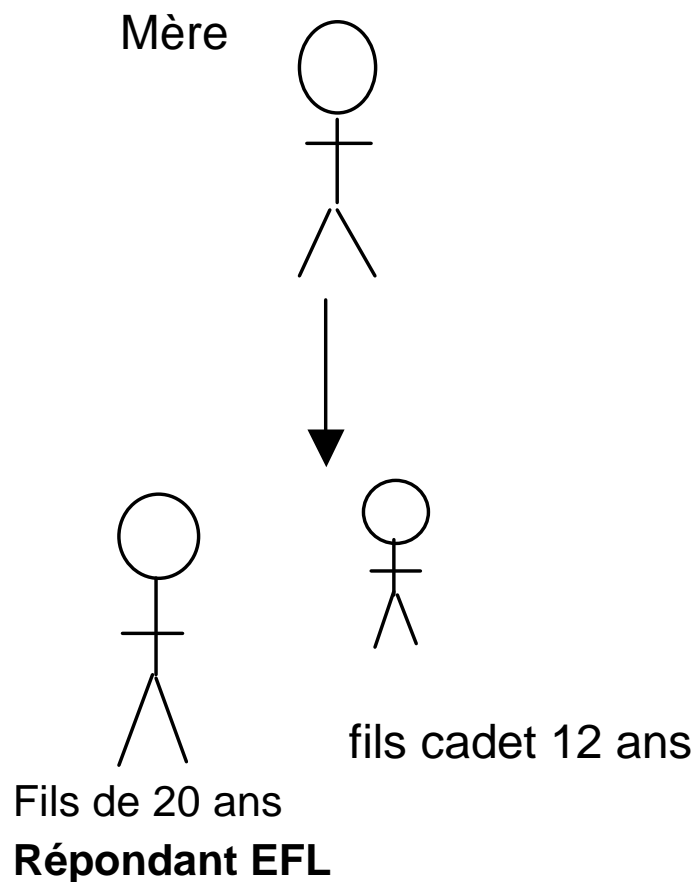
Champ : ensemble des enfants mineurs (au sens de l'AMF).

Chiffres EAR : individus du sous échantillon de l'EAR des logements avec au moins un répondant EFL.

Les couples considérés ici sont de sexe différent.

# Répartition des enfants par type de famille : comparaison entre EFL et EAR au niveau individuel

---



# Répartition des enfants par type de famille : comparaison entre EFL et EAR au niveau individuel

Environ 900 observations d'enfants mineurs de moins dans l'EAR que dans l'EFL

=> 1611 enfants mineurs EAR absents de l'EAR + 334 enfants mineurs EAR de plus de 18 ans (donc hors de notre champ) d'après les données EFL

=> 1799 mineurs EAR et EFL considérés comme des enfants dans l'EFL et des « isolés hors famille » dans l'EAR + 806 mineurs EFL qui n'ont pas de BI dans l'EAR + 253 enfants mineurs EFL de plus de 18 ans dans l'EAR

**Répartition des enfants EAR et EFL selon qu'ils sont ou non mineurs dans chacune des sources**

		Age EAR					
		Mineurs		Total des mineurs	Majeurs	Non présents	Total
		enfant EAR (moco =11 ou 12)	non enfant EAR				
Age EFL	Mineurs	186 624	1 799	188 423	253	806	<b>189 482</b>
	Majeurs	334	27	361			
	Non présents	1 611		1 622			
	Total	<b>188 569</b>	1 826	190 395			

Champ : enfants au sens EFL ou EAR nés entre 1993 et 2010 compris, vivant principalement dans le logement, de poids strictement positif (Poids\_men\_fam\_enf=0 ou .). Données non pondérées.

Chiffres EAR : individus du sous échantillon de l'EAR des logements avec au moins un répondant EFL.

# Répartition des enfants par type de famille : comparaison entre EFL et EAR au niveau individuel

## Répartition des individus mineurs enfants au sens EFL et EAR selon les typologies de famille

	Enfants mineurs EAR					
	Données non pondérées			Données pondérées		
	Couple avec enfants	Famille monoparentale	Ensemble	Couple avec enfants	Famille monoparentale	Ensemble
Traditionnelle	144 379	<b>503</b>	144 882	9 560 000	<b>80 000</b>	9 640 000
Recomposée	20 666	<b>144</b>	20 810	1 360 000	<b>20 000</b>	1 380 000
Monoparentale	<b>265</b>	20 667	20 932	<b>20 000</b>	2 380 000	2 400 000
Ensemble	165 310	21 314	186 624	10 940 000	2 480 000	13 420 000

Chiffres EAR : individus du sous échantillon de l'EAR des logements avec au moins un répondant EFL.  
Hors observations de poids nuls.

### Quelles explications?

- célibat pour raison professionnelle (1/3 des 265)
- sexe d'un des membres du couple mal rempli (1/2 des 647)
- le répondant se déclare en couple (cohabitant) dans l'EFL comme dans le BI, mais il est la seule personne en couple avec un BI dans le logement
- erreur d'appréciation par le prestataire du lien entre les membres du couple

# Conclusion

---

- ❑ Très bonne convergence entre l'EFL et l'EAR 2011
- ❑ Introduction de la modalité « Pacs » à partir de 2015 => permettra d'appréhender l'ensemble des contractualisations d'union et d'estimer les unions libres
- ❑ Personnes en couple de même sexe :
  - ❑ intégrées dans les couples => amélioration de MOCO et donc des types de famille
  - ❑ Malgré tout, compliqué de les isoler compte tenu des erreurs sur la variable sexe
- ❑ Les erreurs liées à l'appréciation du codage manuel devraient à terme disparaître avec la refonte de la feuille logement

# L'EFL 2011: POUR MIEUX COMPRENDRE CE QUE SONT LE COUPLE ET LA FAMILLE AU RECENSEMENT

---

## Merci de votre attention !

Contacts:

Guillemette Buisson

Tél. : 01 41 17 53 92

Courriel : [guillemette.buisson@insee.fr](mailto:guillemette.buisson@insee.fr)

Aude Lapinte

Tél. : 01 41 17 55 03

Courriel : [aude.lapinte@insee.fr](mailto:aude.lapinte@insee.fr)

### Insee

18 bd Adolphe-Pinard  
75675 Paris Cedex 14

[www.insee.fr](http://www.insee.fr)  

Informations statistiques :  
[www.insee.fr](http://www.insee.fr) / Contacter l'Insee  
09 72 72 4000  
(coût d'un appel local)  
du lundi au vendredi de 9h00 à 17h00

# Questionnaire de l'EFL

## La journée des enfants de moins de 4 ans

28 Pour les enfants de moins de 4 ans qui vivent dans ce logement

Prénom de l'enfant	Comment est-il gardé habituellement dans la journée en semaine (en dehors de l'école s'il y va)? <i>Cochez la situation où l'enfant passe le plus de temps</i>					Va-t-il à l'école?		
	Sa mère ou son père	Assistante maternelle	Crèche (collective, familiale...)	Grands-parents, famille	Autres	Non	Oui, le matin seulement	Oui, toute la journée
①	<input type="checkbox"/> 1	<input type="checkbox"/> 2	<input type="checkbox"/> 3	<input type="checkbox"/> 4	<input type="checkbox"/> 5	<input type="checkbox"/> 1	<input type="checkbox"/> 2	<input type="checkbox"/> 3
②	<input type="checkbox"/> 1	<input type="checkbox"/> 2	<input type="checkbox"/> 3	<input type="checkbox"/> 4	<input type="checkbox"/> 5	<input type="checkbox"/> 1	<input type="checkbox"/> 2	<input type="checkbox"/> 3

## Les logements où vous vivez

29 Vous vivez dans ce logement (où vous êtes recensée):

- Toute l'année (ou presque) ...  1
- Plutôt les week-ends ou les vacances ...  2
- Plutôt en semaine ...  3
- Quelques mois dans l'année ...  4
- Une partie du temps, en alternance ...  5
- Plus rarement ...  6

30 Au total, combien de temps y vivez-vous sur l'ensemble de l'année (ou pensez-vous y vivre cette année)?

- Six mois ou plus ...  1
- Un à cinq mois ...  2
- Moins d'un mois ...  3

31 Logez-vous également de façon habituelle ailleurs? Plusieurs réponses possibles

- Oui, pour retrouver votre conjoint(e)/ami(e) ou votre famille ...  1
- Oui, pour votre travail ...  2
- Oui, pour vos études ...  3
- Oui, pour vos loisirs ou vacances ...  4
- Oui, pour un autre motif ...  5
- Non ...  6

Si vous avez répondu oui à la question 31 → répondez aux questions 32 à 33

32 Cet autre logement (ou le principal de vos autres logements, celui où vous passez le plus de temps) est:

- Une chambre en résidence universitaire, internat, foyer, caserne, maison de retraite ...  1
- Un mobil home, une caravane, une habitation mobile ...  2
- Un appartement ou une maison ...  3
- Un autre type de logement ...  4 → Précisez: \_\_\_\_\_

33 Où se situe cet autre logement?

\_\_\_\_\_  
commune (et arrondissement pour Paris, Lyon, Marseille)    département    n° DOM    pays pour l'étranger, territoire pour les TOM

34 Vous y logez:

- Toute l'année (ou presque) ...  1
- Plutôt les week-ends ou les vacances ...  2
- Plutôt en semaine ...  3
- Quelques mois dans l'année ...  4
- Une partie du temps, en alternance ...  5
- Plus rarement ...  6

35 Qui vit dans cet autre logement la moitié du temps ou plus? Plusieurs réponses possibles

- vous-même ...  1
- Votre conjoint(e)/ami(e) ...  2
- D'autres membres de la famille ...  3
- D'autres personnes (hors famille) ...  4
- Personne ...  5

28.03

## ENQUÊTE 2011 - Famille et logements

Questionnaire anonyme destiné aux femmes âgées de 18 ans ou plus au 1<sup>er</sup> janvier 2011 (nées avant 1993), qu'elles soient seules ou en couple.

Cadre à remplir par l'agent recenseur :

dépt    commune    CL

IRIS ou district    RIL    rang A    rang L    F

**Questionnaire destiné aux femmes**  
âgées de 18 ans ou plus au 1<sup>er</sup> janvier 2011 (nées avant 1993)

Si plusieurs femmes de 18 ans ou plus vivent dans le logement, chacune remplira un imprimé.

Imprimé n° 201

## Madame, Mademoiselle, quelques informations vous concernant

1 Quelle est votre date de naissance?    jour    mois    année    1 9

2 Combien de frères et de sœurs avez-vous eus (y compris ceux décédés)?

\_\_\_\_ frère(s)    \_\_\_\_ sœur(s)    \_\_\_\_ demi-frère(s)    \_\_\_\_ demi-sœur(s)

3 Êtes-vous actuellement en couple?

- Oui, avec une personne qui vit dans le logement ...  1 → Allez à la question 4
- Oui, avec une personne qui vit dans un autre logement ...  2 → Allez à la question 10
- Non, mais vous avez déjà été en couple par le passé ...  3 → Allez à la question 10
- Non, vous n'avez jamais été en couple ...  4 → Continuez page suivante, question 11

## La personne avec qui vous êtes en couple (conjoint(e)/ami(e))

4 Quelle est sa date de naissance?    jour    mois    année    1 9

5 Votre conjoint(e)/ami(e) est:    Un homme ...  1    Une femme ...  2

6 A quelle date vous êtes-vous mise en couple?    mois    année

7 Vous êtes-vous mariés ensemble? • Oui ...  1 → A quelle date?    mois    année

(même si vous vous êtes mariés ensuite) • Non ...  2


8 Vous êtes-vous mariés ensemble? • Oui ...  1 → A quelle date?    mois    année

• Non ...  2

9 Votre conjoint(e)/ami(e) actuel(le) vit dans ce logement:

- Toute l'année (ou presque) ...  1
- Plutôt les week-ends ou les vacances ...  2
- Plutôt en semaine ...  3
- Quelques mois dans l'année ...  4
- Une partie du temps, en alternance ...  5
- Rarement ou jamais ...  6

→ Continuez page suivante, question 11



# Feuille Logement du recensement

**Personnes vivant habituellement dans le logement**

**Inscrivez** soit en liste A, soit en liste B, soit en liste C chaque personne qui vit habituellement dans ce logement. *N'oubliez pas de vous inscrire !*

→ puis, remplissez un bulletin individuel pour chaque personne inscrite ou dénombrée en liste A. Ne remplissez aucun bulletin individuel pour les personnes inscrites en liste B ou en liste C.

**N'inscrivez pas** les personnes de passage dans ce logement lors du recensement et qui vivent habituellement ailleurs (par exemple : personnes en ville ou en vacances).

---

**Liste A : Habitants permanents du logement** → Remplissez un bulletin individuel pour chacun

**Inscrivez en liste A :**

- les personnes qui vivent dans ce logement la plus grande partie de l'année, y compris :
  - les personnes temporairement absentes (vacances, voyage d'affaires, hospitalisation de moins d'un mois, etc.) ;
  - les non-résidents, même s'ils sont entrés à la maternité ;
  - les sous-loueurs et colocationnaires occupant une partie du logement.

**Inscrivez également en liste A :**

- les enfants mineurs logés ailleurs pour leurs études et dont ce logement est la résidence familiale ;
- les conjoints qui ont un autre domicile pour des raisons professionnelles et qui reviennent vivre dans ce logement pour les week-ends, les vacances, etc.
- les personnes majeures qui habitent dans ce logement pour leurs études ;
- les personnes qui sont présentes dans ce logement et qui n'ont pas de résidence habituelle ailleurs ;
- les employés de maison, salariés et journalières au pair qui habitent dans ce logement.

**N'inscrivez pas** les personnes à lister en liste B ou en liste C.

\* Si à plus de 8 personnes, indiquez le nombre de personnes supplémentaires et remplissez un bulletin individuel pour chacune.

	Nom <small>(exemple : DUPAS, épouse MAURIN)</small>	Prénom	Lien de parenté ou relation avec la personne inscrite sur la première ligne (compagne / époux, épouse, union libre, fils, fille, mère, père, grand-père, etc.)
1			
2			
3			
4			
5			
6			
7			
8			

**Exemple**

M. et Mme Maurin habitent Saint-Malo, ils ont trois enfants :

- Christophe est présent toute l'année dans le logement ;
- Orsoline, 16 ans, est interne dans un lycée à Rennes ;
- Julie, 21 ans, est étudiante à Paris où elle loue une chambre ; elle revient tous les week-ends chez ses parents.

Mme Maurin héberge son neveu de 15 ans, Thomas Dupas, dont les parents Mathieu Dupas et qui fait ses études à Saint-Malo.

Jean Dupas, père de Mme Maurin, fait un séjour de quatre nuits chez sa fille ; il vit le reste de l'année dans le Jura.

NOM	Prénom	Sexe	Année de naissance
DUPAS, épouse MAURIN	Christophe	F	1997
MAURIN	Christophe	F	1997
MAURIN	Orsoline	F	1997

→ quatre bulletins individuels.

NOM	Prénom	Année de naissance	Adresse de l'habitat où la personne est inscrite
MAURIN	Julie	1997	2, rue Cauchy - Paris 10 <sup>e</sup> - 75

→ aucun bulletin individuel.

NOM	Prénom	Année de naissance	Année de naissance
GALARD	Thomas	1999	1999
DUPAS	Jean	1997	1997

→ aucun bulletin individuel.

---

**Liste B : Enfants majeurs logés ailleurs pour leurs études** → Ne remplissez pas de bulletin individuel

**Inscrivez en liste B :**

- les enfants majeurs logés ailleurs pour leurs études (chambre en ville, logement indépendant, résidence universitaire, internat, etc.) et qui reviennent vivre dans ce logement pour les vacances ou les week-ends par exemple.

	Nom	Prénom	Lien de parenté ou relation avec la personne inscrite sur la première ligne de la liste A	Année de naissance	Adresse de l'habitat où la personne est inscrite
1					
2					
3					

\* Si à plus de 8 personnes, indiquez le nombre de personnes supplémentaires et remplissez un bulletin individuel pour chacune.

---

**Liste C : Autres habitants du logement** → Ne remplissez pas de bulletin individuel

**Inscrivez en liste C1 :**

- les enfants mineurs habitant dans ce logement pour leurs études et dont les parents résident dans une autre commune en France.

**Inscrivez en liste C2 :**

- les enfants à la garde d'un autre parent, ou à titre de garde occasionnelle, en cas de garde partagée, résident le plus du temps avec l'autre parent ;
- les personnes qui habitent dans ce logement pour des raisons professionnelles et qui reviennent vivre dans ce logement pour les vacances, les week-ends, les congés, etc.
- les personnes qui habitent dans ce logement pour des raisons professionnelles et qui reviennent vivre dans ce logement pour les vacances, les week-ends, les congés, etc.
- les personnes qui habitent dans ce logement pour des raisons professionnelles et qui reviennent vivre dans ce logement pour les vacances, les week-ends, les congés, etc.

	Nom	Prénom	Lien de parenté ou relation avec la personne inscrite sur la première ligne de la liste A (si applicable)	Année de naissance
1				
2				

	Nom	Prénom	Lien de parenté ou relation avec la personne inscrite sur la première ligne de la liste A (si applicable)	Année de naissance
1				
2				

