

# Les 18-24 ans: questionnement et protocole spécifiques pour mesurer leurs ressources

*L'Enquête Nationale sur les Ressources des Jeunes (ENRJ)*

Laura Castell (Insee)  
Raphaëlle Rivalin (Drees)



# L'ENRJ en quelques mots

---

L'objectif principal : mesurer le plus précisément possible l'ensemble des ressources des jeunes adultes

Une population avec des caractéristiques spécifiques que les enquêtes actuelles ont du mal à capter

Le principe d'une multi interrogation:

- Un jeune âgé de 18 à 24 ans et résidant en France
- Ses parents

La collecte a eu lieu du 1er octobre au 31 décembre 2014

Echantillon de 8857 logements ordinaires et 198 communautés

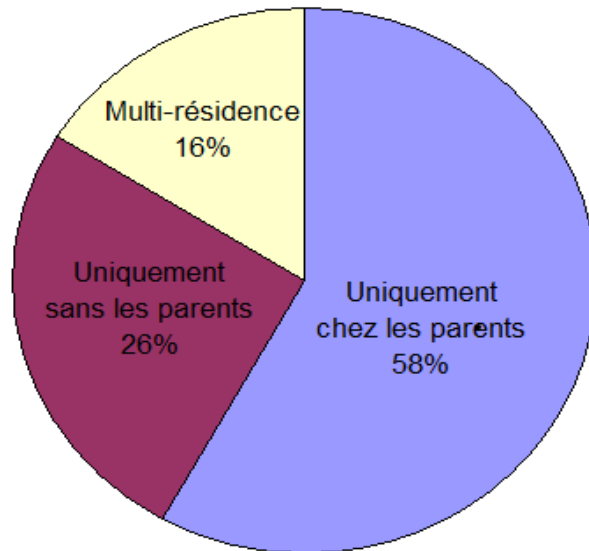
Résultats: 5700 questionnaires jeune adulte et 6300 questionnaires parent

# Une période de transition résidentielle et familiale

---

Indépendances financière, résidentielle, familiale : des processus de plus en plus déconnectés et progressifs

Forte mobilité résidentielle ; multi-résidence ; ménages complexes



Toulemon et Pennec, 2009

→ Une mesure individuelle des ressources du jeune adulte

La notion de ménage et de budget commun a moins de sens

# Une période de transition professionnelle

---

Les revenus du travail: plus souvent faibles et erratiques

→ Un questionnement détaillé par trimestre

Une approche infra annuelle pour prendre en compte la mobilité professionnelle

Favoriser la déclaration des revenus occasionnels et faibles

→ Une conception large du travail

« Avez-vous été rémunéré pour un travail ne serait-ce qu'une heure au cours de la semaine précédente que vous ayez un contrat de travail ou non, déclaré ou non? »

Exemples de « petits boulots »

Notion d'activité rémunérée

# Les aides de la parentèle

---

Une source de revenu majeure pour cette population

Le pourcentage de jeunes en dessous du seuil de pauvreté passe de 90 à 20% (I. Robert-Bobée, 2002)

Un module spécifique détaillé par poste budgétaire

Les différents postes : logement ; alimentation ; transport ; habillement ; équipement ; communication ; scolarité ; patrimoine

Fréquence, nature et montant adaptés à chaque poste

Un module similaire dans le questionnaire Parent

Une mesure complémentaire

# La multi interrogation

---

Pourquoi?

Répondre à un second objectif : mesurer le taux d'effort des parents pour les jeunes de 18-24 ans

Quelles conséquences en termes de protocole?

La multiplicité des prises de contact ; organisation lourde pour la collecte

Le multi-mode

→ Des résultats satisfaisants: 86% des ménages comprennent à la fois un questionnaire jeune adulte et au moins un questionnaire parent

Des populations plus difficiles: les jeunes autonomes ; les parents séparés

# Enquêter dans les communautés

---

**Communauté (\*) :**  
structure collective définie  
comme un ensemble de  
locaux d'habitation gérés  
par un même organisme et  
dont les occupants  
partagent à titre habituel un  
mode de vie en commun

**Établissement hébergeant  
des élèves ou des étudiants**  
(cité universitaire, foyer  
d'étudiants, internat scolaire,  
etc.)

**Établissement militaire**  
(Gendarmerie, caserne,  
quartiers, bases ou  
camp militaire)

**Établissement sanitaire ou social  
de moyen ou de long séjour**  
(foyer de travailleurs, structure  
Adoma, foyer de l'enfance, accueil  
mère-enfant, etc.)

# Vivre en collectivité : une situation fréquente de la jeunesse

---

- Recensement de 2009: 6 % des jeunes de 18 à 25 ans
  - Population avec de potentielles caractéristiques spécifiques (relations avec les parents, type d'aide des parents, sources d'apports des ressources, recours aux soins, etc.)
  - Repérage possible à travers le logement ordinaire de leurs parents
- Mais** risque de ne pas atteindre un effectif suffisamment représentatif pour appréhender leur situation propre (ressources, aides). 199 cas collectés par ce biais

## Un des apports majeurs de l'ENRJ



# Nécessité d'un protocole de collecte spécifique

---

Émergence de difficultés de collecte propres aux communautés (communauté disparue, non accessible, pas de jeunes ...) lors des tests

Protocole spécifique pour gagner en efficacité: **étapes préliminaires décisives pour enquêter les jeunes en communauté**

- **pré-enquête**: 1ère prise de contact avec la communauté en amont de la collecte
- **pré-visite**: 1ère étape de collecte, prise de contact avec le responsable de la communauté

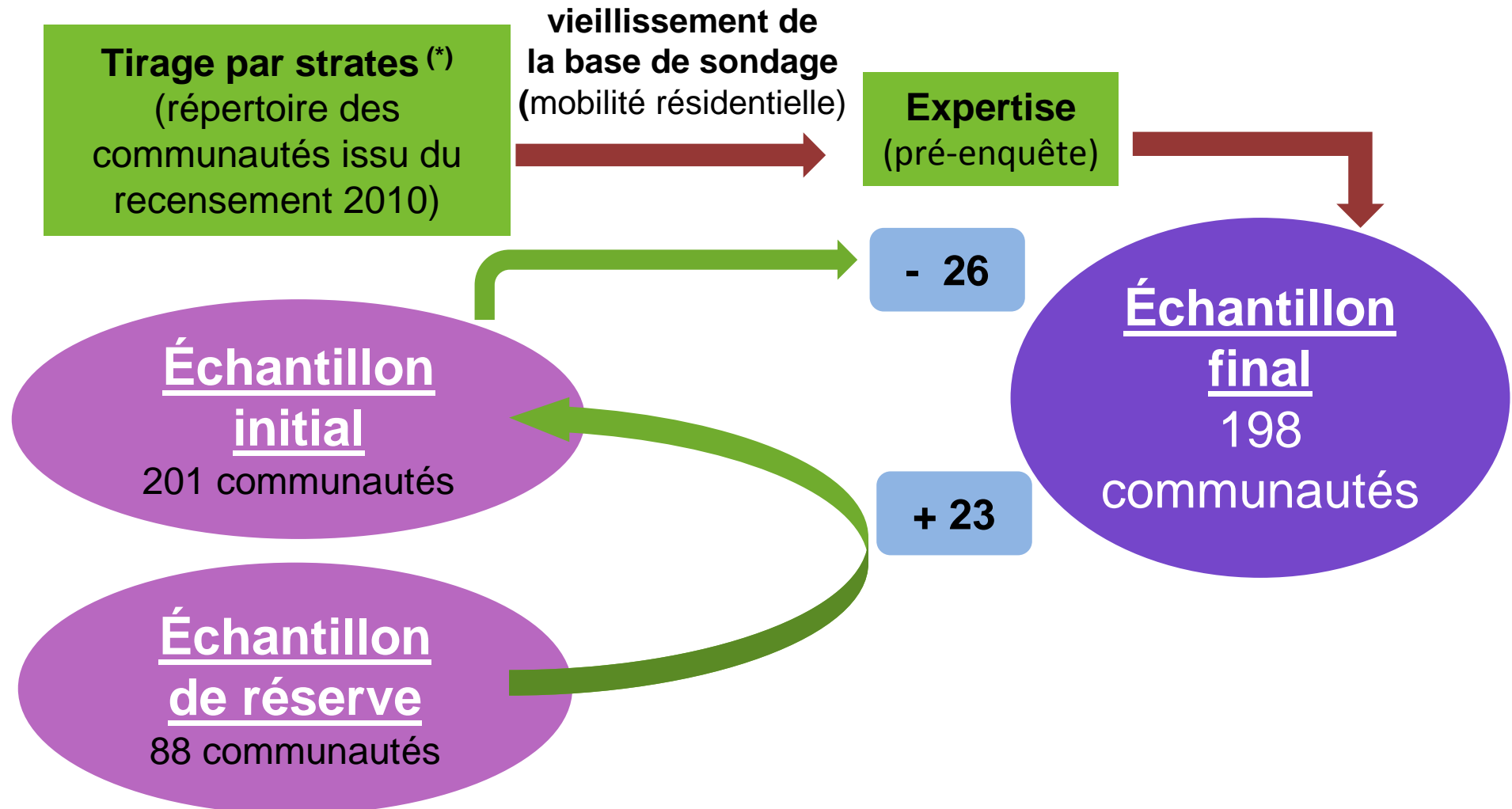
# Étapes préliminaires

## 1- La pré-enquête: étape en amont de la collecte

Pré-enquête (T1 2014)

Difficultés rencontrées au test papier	Raisons	Résultat /objectif
Prise de contact et accès aux communautés difficiles	Manque d'informations de cadrage (contact non personnalisé, méconnaissance de la population résidente...)	<b>Anticiper pour faciliter la collecte à venir</b> en recueillant le maximum d'informations <b>pour atteindre l'objectif de 1000 questionnaires</b>
Beaucoup de communautés hors champ (n'accueillant pas ou très peu de jeunes ou n'existant plus)	Base de sondage vieillissante (environ 3 ans) et forte mobilité résidentielle	<b>Finaliser l'échantillon des communautés</b> en repérant les communautés hors champ en amont

# Finaliser l'échantillon des communautés



Strate = « catégories x région » (Catégorie: établissements hébergeant des étudiants, autres types de communautés)

## Étapes préliminaires

### 2- La pré-visite: l'étape décisive de sélection des individus à enquêter

---

**1ère étape de la collecte en communauté:** échange avec le responsable de la communauté

#### - Objectifs:

1- Obtenir la contribution du responsable et prévoir la prise de contact avec les individus :

- Pré-enquête => contact plus personnalisé
- Actualiser (pré-enquête) et recueillir des informations précises sur l'établissement et ses jeunes ; s'enquérir des contraintes temporelles (périodes d'absence/de départ)
- Rester en contact avec le responsable (conseils, investissement)

2- Sélectionner les individus à enquêter

# Sélectionner les individus à enquêter

---

**Recensement  
des jeunes  
éligibles**



**Tirage au sort**



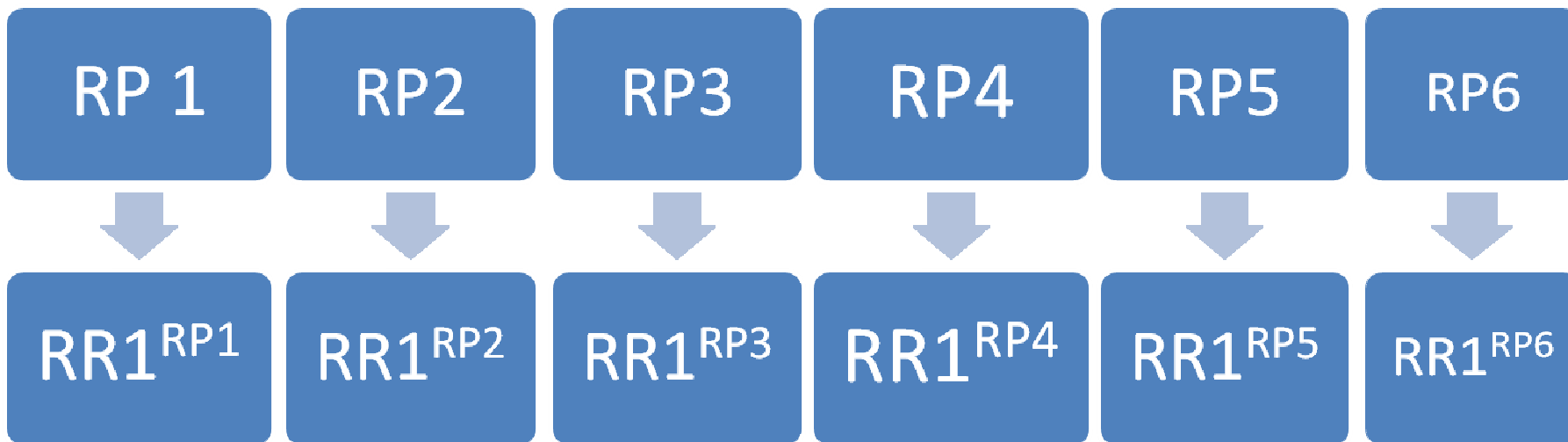
**Identification  
dans la liste**

Effectif de résidents/jeunes éligibles et mise à disposition d'un registre avec si possible les dates de naissance.

Pour augmenter les chances d'atteindre l'objectif fixé d'entretiens : **protocole de remplacement des enquêtés** : 6 rangs prioritaires et 1 à 3 rangs de remplacement (utilisés en cas d'échec d'enquête) selon le nombre de « hors champ » anticipé.

Numéros sur la liste correspondent aux rangs prioritaires ou de remplacements donnés par CAPI.

# Cas d'une liste nominative des résidents avec date de naissance



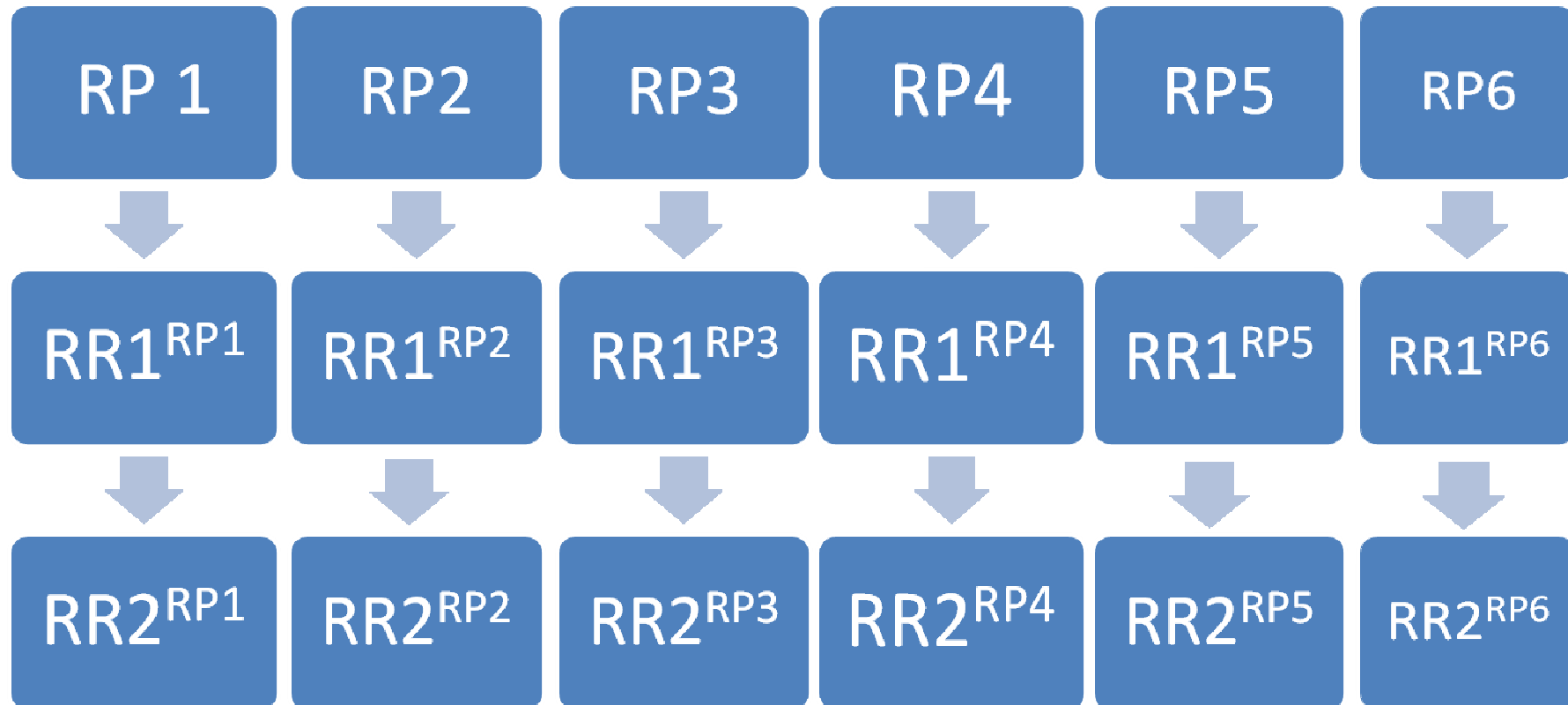
RP: rang prioritaire  
RR: rang de remplacement

Identification précise des jeunes éligibles à enquêter

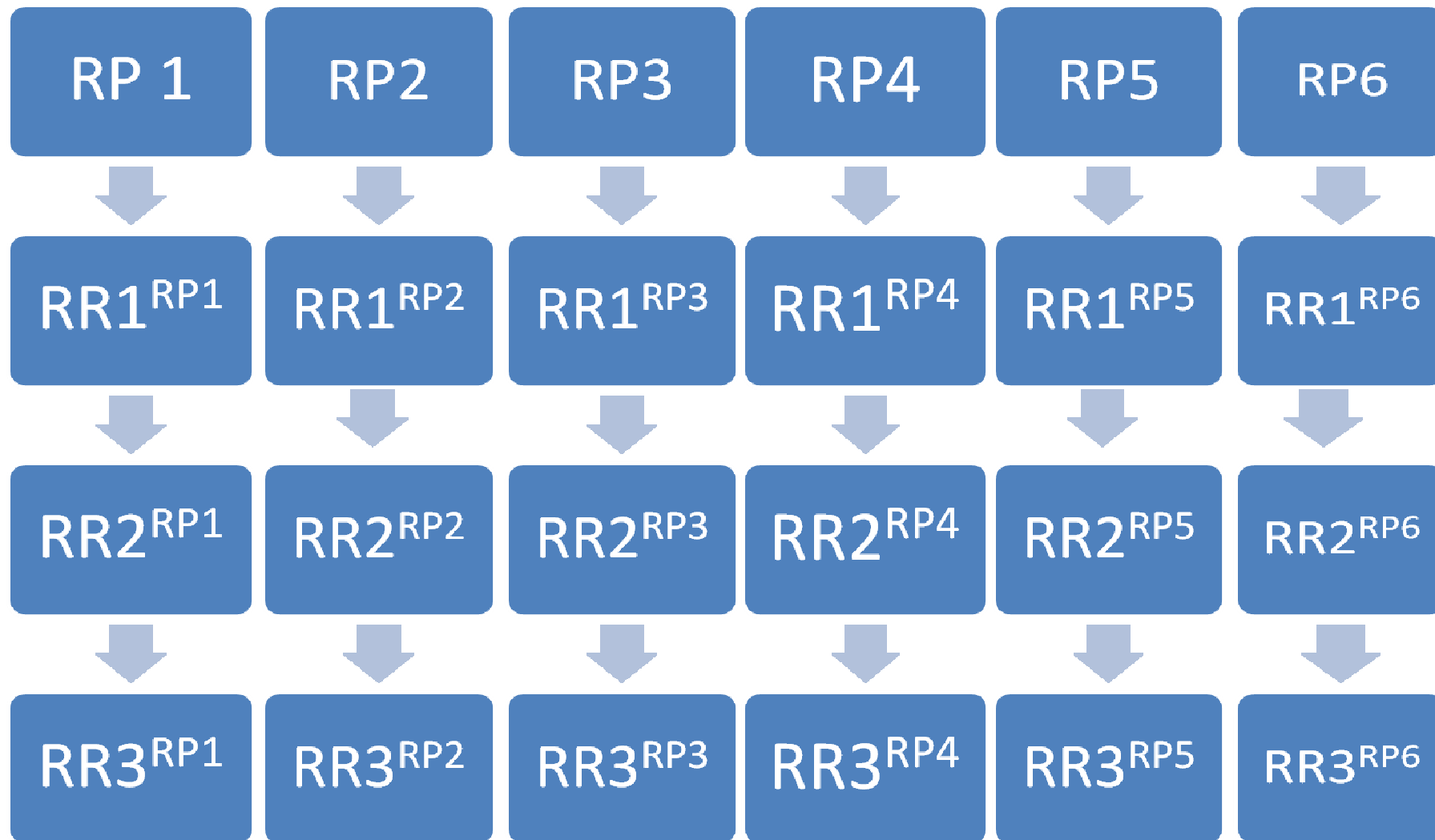
➔ 1 seul rang de remplacement proposé informatiquement pour chacun des 6 rangs prioritaires

➔ 12 rangs d'interrogation au total pour atteindre l'objectif de 6 entretiens effectifs

# Cas de registre sans dates de naissance ou absence de registre



# Cas de registre sans dates de naissance ou absence de registre





# Cas de registre sans dates de naissance ou absence de registre



# Résultats et enseignements de la collecte en communautés

Type de Communautés*	Effectif
Établissement sanitaire ou social de moyen ou de long séjour (foyer de travailleurs, structure Adoma, établissement de santé, accueil mère-enfant, etc.)	24
Établissement militaire (Gendarmerie, caserne, quartiers, bases ou camp militaire)	18
Établissement hébergeant des élèves ou des étudiants (cité universitaire, foyer d'étudiants, internat scolaire, etc.)	150
<b>Total</b>	<b>192</b>

\* : Nomenclature des communautés au sens du recensement

## Pré-enquête avantageuse:

parmi les 198 communautés de l'échantillon, seules 6 non enquêtées dont 1 seule en hors champ (pas de jeunes résidents)

## Mais

- Délai entre pré-enquête et collecte / mobilité des référents (responsable, administratifs) => réduit les avantages de la pré-enquête
- Opération relativement lourde à gérer pour l'ensemble des équipes

# Résultats et enseignements de la collecte en communautés

---

## Pré-visite (tirage au sort, protocole de remplacement) satisfaisante:

Objectif de 1000 questionnaires atteint: 1076 questionnaires collectés  
97% des communautés enquêtées ont mis à disposition de l'enquêteur un registre avec dates de naissance (21% de plus que prévues par la pré-enquête). Et 84% de ces communautés: objectif de nombre d'entretiens atteint

### Mais

- Protocole jugé complexe par les enquêteurs (organisation)
- Nécessité d'anticiper le plus possible les prises de rendez-vous (résidents, 2nd contact avec le ou les parents) ; temps de collecte allongé. Taux de récupération des questionnaires parents attendus: 64% quand les parents sont séparés contre 78% lorsque les parents sont ensemble

⇒ Prolongation de la période de collecte en communauté de 15 jours pour atteindre l'objectif

# Calendrier

---

- Apurement et pondérations: jusqu'à l'été 2015
- 1<sup>er</sup> résultats: fin 2015-début 2016

# Les 18-24 ans: questionnement et protocole spécifiques pour mesurer leurs ressources

---

## Merci de votre attention !

### Contacts :

Laura Castell  
Tél. : 01 41 17 68 47  
Courriel : [laura.castell@insee.fr](mailto:laura.castell@insee.fr)

Raphaëlle Rivalin  
Tél. : 01 40 56 56 33  
Courriel : [raphaelle.rivalin@sante.gouv.fr](mailto:raphaelle.rivalin@sante.gouv.fr)

